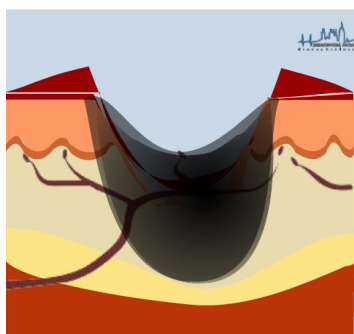


## Popáleniny

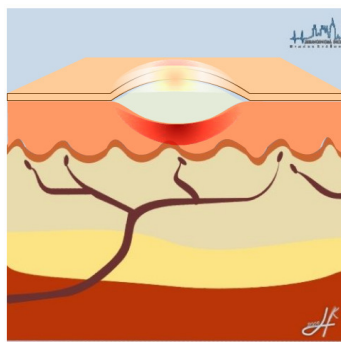
Při hodině chemie při manipulaci s kahanem začne spolužačka hořet rukáv u mikiny. Po uhašení plamene si stěžuje na bolest ruky, na kůži jsou vidět puchýře naplněné žlutou tekutinou.

### 1. úkol

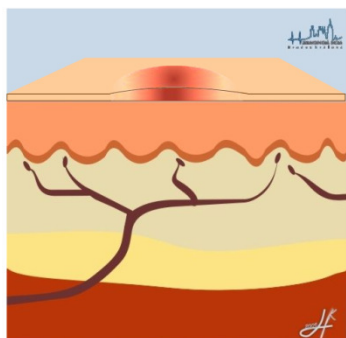
K obrázkům přiřaď název stupně popáleniny:



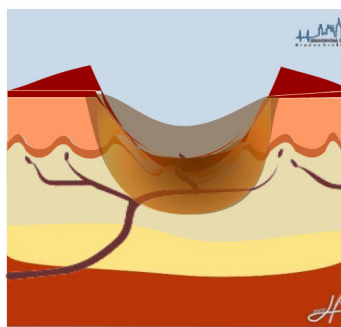
a)



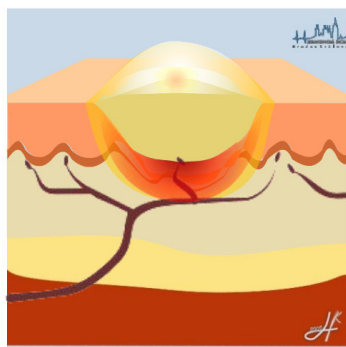
b)



c)



d)



e)

**2. úkol**

Očísluj správný postup první pomoci při popáleninách.

- končetinu znehybni
- uklidňuj spolužačku
- uhas hořící oděv
- sundej spolužačce prstýnky a hodinky (na postižené končetině)
- popálená místa sterilně kryj
- prováděj protišoková opatření
- volej 155
- ochlazuj končetinu pod studenou tekoucí vodou

**3. úkol**

Jak zajistíš spolužačce tepelný komfort?

**4. úkol**

Vzniklé puchýře na kůži můžu propíchnout.  
(svoji odpověď zdůvodni)

ANO      NE